


**Правила
за красиво
и четливо писане**

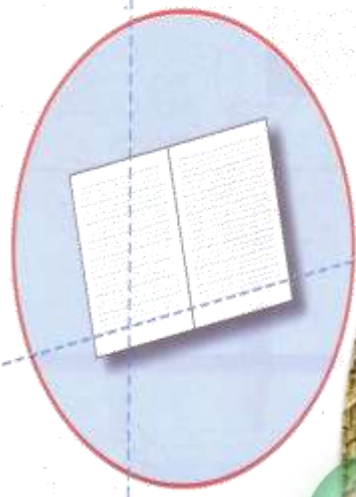
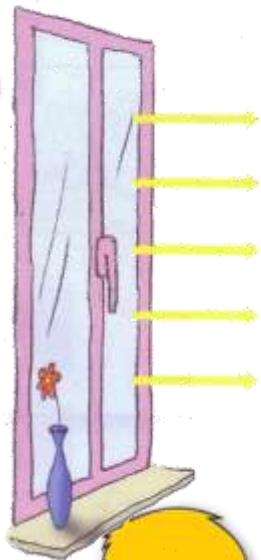


**Когато пишем
използваме
очертанията на
тесните и
широките
редове. Така
буквите стават
еднакви по
височина.**



**Написаното
става красиво,
ако
разстоянието
между
елементите и
ЕДНАКВО.
За по-лесно
измервай с
пръстче.**





**За да спазвам
еднакъв наклон на
елементите, десният
край на тетрадката
трябва да бъде
завъртян малко
нагоре.**



Ако седиш правилно,
писането е лесно и
елементите стават
красиви.



**За красивото
писане е важно
и как хващаш
химикалката.**





Когато пишеш,
седни с
прибрани
крака и
изправено
тяло.

Дръж
химикалката
правилно в
ръката и леко я
наклони към
листа.

Написаното
става красиво,
ако спазваш
еднакво
разстояние
между
елементите.

В тесните и широките редове елементите и буквите стават еднакви по височина. Но трябва да се внимава да бъдат и еднакво широки.



За да се спазва еднакъв наклон на елементите, десният край на тетрадката трябва да бъде завъртян малко нагоре.

